

:

:(5)

الكفاءات المستهدفة:

07 :

:

:

-

-

تصميم الدرس



: 2005/12/31 " "



المبلغ الصافية	الاهتلاكات والمؤونات	المبلغ الإجمالية	الأصول	رقم الحساب
15.000	45.000	60.000	الاستثمارات	02
349.000	-	349.000	المصاريف الإعدادية	20
396.000	264.000	660.000	المحل التجاري	210
640.000	960.000	1.600.000	المعدات والأدوات	243
210.000	140.000	350000	معدات النقل	244
			تجهيزات المكتب	245
<b>1.610.000</b>	<b>1.409.000</b>	<b>3.019.000</b>	<b>المجموع 2</b>	
170000	20.000	190.000	المخزونات	3
40000	-	40.000	البضائع	30
			المواد واللوازم	31
<b>210000</b>	<b>20.000</b>	<b>230.000</b>	<b>المجموع 3</b>	
255.000	-	255.000	الحقوق	4
18.500	-	18.500	سندات المساهمة	421
65.000	10.000	75.000	سندات التوظيف	423
17.500	-	17.500	الزبائن	470
236.000	-	236.000	أوراق القبض	479
126.000	-	126.000	البنك	485
62.000	-	62.000	الحساب الجاري	486
			البريدي	487
			الصندوق	
<b>780.000</b>	<b>10.000</b>	<b>790.000</b>	<b>المجموع 4</b>	
<b>2.600.000</b>	<b>1.439.000</b>	<b>4.039.000</b>	<b>المجموع</b>	

1.400.000		1
90.000		11
		19
1.490.000	1	
430.000		5
93.900		521
140.000		530
30.100		564
21.000		565
185.000		583
		588
900.000	5	
210.000		8
		88
210.000	8	
2.600.000		

.900000DA

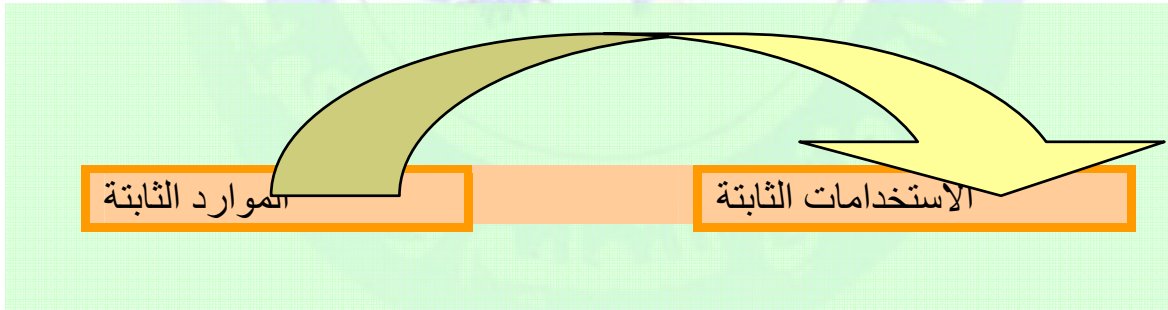
-

:(recettes et dépenses)



.1

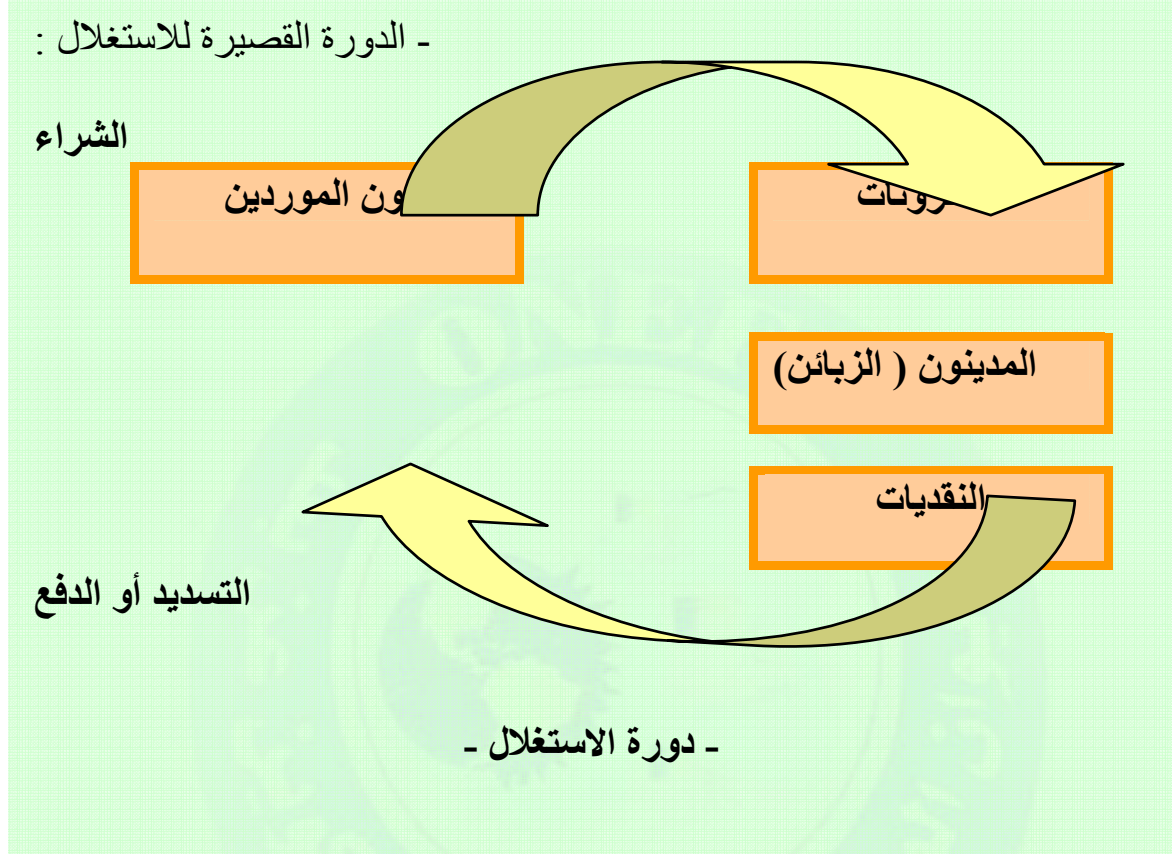
①



②

:


:



.2

( )

<b>ressources stables</b>	<b>emplois stables</b>



.1

الميزانية الوظيفية	التعليق	عناصر الميزانية المحاسبية
استخدامات ثابتة	تعتبر من الاستخدامات الثابتة التي تضمن نشاط المؤسسة، في مجملها تخص الاستغلال	- الاستثمارات • القيم المعنوية • الممتلكات الثابتة
أصول متداولة للاستغلال	عناصر تساهم في دورة الاستغلال و تتجدد بسرعة.	المخزونات
استخدامات ثابتة خارج الاستغلال	لا تتعلق بالاستغلال وتشتري لأجل طويل.	سندات المساهمة
أصول متداولة للاستغلال	تعد من العناصر التي تساهم في دورة الاستغلال للمؤسسة تتجدد دوريا و بسرعة.	تسبيقات على الطلبات، الزبائن، أوراق القبض، تسبيقات المستخدمين.
أصول متداولة خارج الاستغلال	لا تتعلق بالاستغلال، كما للمؤسسة النية في إعادة بيعها بسرعة.	سندات التوظيف
خزينة الأصول	تتعلق بالبنك، ح ج البريدي، الصندوق	النقديات

	-	-
	-	-
)		
(		
		-
		-



		- - - -	

:

①

				60.000	60.000	
				349.000	349.000	
				660.000	660.000	
				1.600.000	1.600.000	
				350.000	350.000	
		190.000			190.000	
		40.000			40.000	
			255.000		255.000	
	18.500				18.500	
		75.000			75.000	
		17.500			17.500	
236.000					236.000	
126.000					126.000	
62.000					62.000	
424.000	18.500	322.500	255.000	3.019.000	4.039.000	

:

②

				<b>1.400.000</b>	<b>1.400.000</b>	
				<b>90.000</b>	<b>90.000</b>	
				<b>1.439.000</b>	<b>1.439.000</b>	
				<b>210.000</b>	<b>210.000</b>	
			<b>430.000</b>		<b>430.000</b>	
		<b>93.900</b>			<b>93.900</b>	
	<b>90.000</b>	<b>50.000</b>			<b>140.000</b>	
	<b>30.100</b>				<b>30.100</b>	
		<b>21.000</b>			<b>21.000</b>	
<b>185.000</b>					<b>185.000</b>	
<b>185.000</b>	<b>120.100</b>	<b>164.900</b>	<b>430.000</b>	<b>3.139.000</b>	<b>4.039.000</b>	



%			%		
77,72	3.139.000		74,75	3.019.000	
10,65	430.000		06,31	255.000	
88,37	3.569.000		81,06	3.274.000	
04,08	164.900		07,98	322.500	
02,97	120.100		0,46	18.500	
04,58	185.000		10,50	424.000	
11,63	470.000		18,94	765.000	
100	4.039.000		100	4.039.000	



" "

: Excel

.1

.2

.3

■

(1)

"

Excel

.1

"

"

(3)

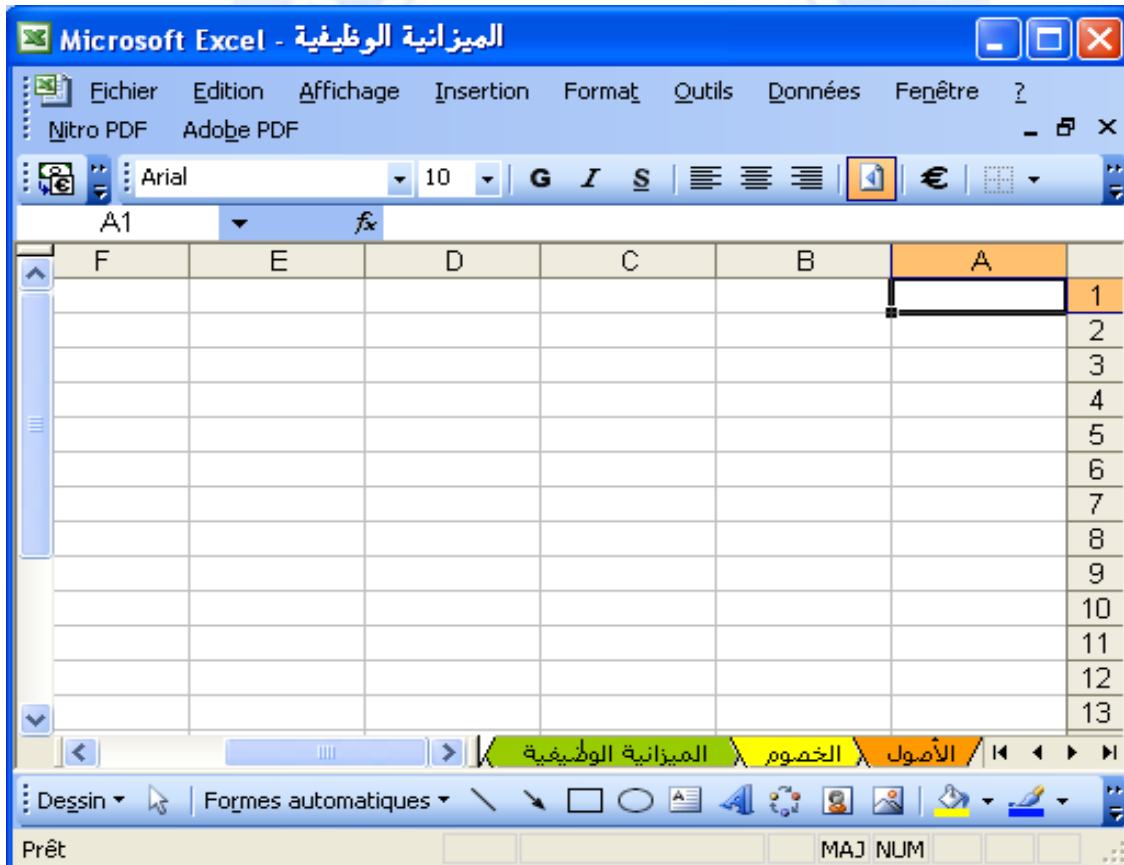
"

(2)

"

"

:



:

.2



.4

:

F	E	D	C	B	A	
%	المبالغ	الخصوم	%	المبالغ	الأصول	1
		الموارد الثابتة			الاستخدامات الثابتة	2
=E3/E12	=C13!الخصوم	التمويل الخاص	=B3/B12	=C17!الأصول	ممتلكات الاستغلال	3
=E4/E12	=D13!الخصوم	الديون المالية الثابتة	=B4/B12	=D17!الأصول	ممتلكات خارج الاستغلال	4
=E6/E12	=SOMME(E3:E5)	مجموع الموارد الثابتة	=B6/B12	=SOMME(B3:B5)	مجموع الاستخدامات الثابتة	5
		الخصوم المتداولة			الأصول المتداولة	6
=E8/E12	=E13!الخصوم	ديون الاستغلال	=B8/B12	=E17!الأصول	الأصول المتداولة للاستغلال	7
=E9/E12	=F13!الخصوم	ديون خارج الاستغلال	=B9/\$B12	=F17!الأصول	الاستغلال	8
=E10/E12	=G12!الخصوم	خزينة الخصوم	=B10/\$B12	=G17!الأصول	خزينة الأصول	9
=E11/E12	=SOMME(E8:E10)	المتداولة	=B11/\$B12	=SOMME(B8:B10)	مجموع الأصول المتداولة	10
100	=E6+E11	المجموع	100	=B6+B11	المجموع	11
						12
						16
						17
						18

:

.5

Microsoft Excel - الميزانية الوظيفية

Fichier Edition Affichage Insertion Format Outils Données Fenêtre ? Nitro PDF Adobe PDF

Arial 12

	F	E	D	C	B	A	
	%	المبالغ	الخصوم	%	المبالغ	الأصول	1
			الموارد الثابتة			الاستخدامات الثابتة	2
	77.72%	3.139.000	التمويل الخاص	74.75%	3.019.000	ممتلكات الاستغلال	3
	10.65%	430.000	الديون المالية الثابتة	6.31%	255.000	ممتلكات خارج الاستغلال	4
	88.36%	3.569.000	مجموع الموارد الثابتة	81.06%	3.274.000	الثابتة	5
			الخصوم المتداولة			الأصول المتداولة	6
	4.08%	164.900	ديون الاستغلال	7.98%	322.500	الأصول المتداولة	7
	2.97%	120.100	ديون خارج الاستغلال	0.46%	18.500	الاستغلال	8
	0.0458	185.000	خزينة الخصوم	10.50%	424.000	خزينة الأصول	9
	11.64%	470.000	مجموع الخصوم المتداولة	18.94%	765.000	مجموع الأصول المتداولة	10
	100%	4.039.000	المجموع	100%	4.039.000	المجموع	11
							12

Feuil4 المصراية الوظيفية الخصوم الأصول

Dessin Formes automatiques

Prêt NUM



:

(1)

: 200N/12 /31 " "

395.000	-	395.000	
71.000	108.000	179.000	
47.000	60.000	107.000	
47.000	-	47.000	
17.000	-	17.000	
5.000	-	5.000	
3.000	-	3.000	
96.000	-	96.000	
<b>681.000</b>	<b>168.000</b>	<b>849.000</b>	

333.000	
42.000	
9.000	
14.000	
1.000	
12.000	

270000	
<b>681.000</b>	

(2)

: 200N /12/31 " "

1.000	2.000	3.000
100.000	-	100.000
396.000	497.000	893.000
150350	191000	341350
123.000	-	123.000
86.000	-	86.000
5.300	-	5.300
4.600	-	4.600
26.000	-	26.000
33.400	-	33.400
1.501.000	21.000	1.522.000
35.000	21.000	35.000
3.000	-	3.000
<b>2.464.650</b>	<b>711.000</b>	<b>3.175.650</b>

250.000	
49.050	
20.800	
30.200	
446.000	
421.000	
591.000	
643.000	
13.600	
<b>2.464.650</b>	

343.000

-  
-  
-  
-

(3)

200N/12/31

المبلغ	الخصوم	القيمة المحاسبية الصافية	الإهلاكات والمؤنات	القيمة المحاسبية الإجمالية	الأصول
1.850.000	أموال خاصة أموال جماعية	50.000	28.000	78.000	الاستثمارات المصاريف الإعدادية
48.500	الإحتياطيات	224.930	-	224.930	المحل التجاري المباني
85.000	نتائج قيد التخصيص	1.175.500	132.000	1.307.500	المعدات والأدوات تجهيزات المكتب
53.850	م. التكاليف والخسائر الديون	440.000	15.000	455.000	المخزونات
248.072	ديون مالية	215.000	54.000	269.000	البضائع
205.000	الموردون	190.075	1.925	192.000	الحقوق
55.080	الديون الاجتماعية	-	-	12.500	سندات المساهمة
38.000	ضرائب واجبة الأداء	12.500	-	9.075	سندات التوظيف
540	نو النج مقيدة سلفا النتائج	7.875	1.200	38.500	الإقران
66.200	نتيجة الدورة	830	-	830	الأعياء المقيدة سلفا
		270.770	3.230	274.000	الربائز
		24.262	-	24.262	الصندوق
2.650.242	المجموع	2.650.242	235.355	2.885.597	المجموع



:

: (1)

:

-

				<b>395.000</b>	<b>395.000</b>	
				<b>179.000</b>	<b>179.000</b>	
				<b>107.000</b>	<b>107.000</b>	
		<b>47.000</b>	.....	.....	<b>47.000</b>	
			<b>17.000</b>	.....	<b>17.000</b>	
		<b>5.000</b>	.....	.....	<b>5.000</b>	
		<b>3.000</b>	.....	.....	<b>3.000</b>	
<b>96.000</b>	.....	.....	.....		<b>96.000</b>	
<b>96.000</b>	/	<b>55.000</b>	<b>17.000</b>	<b>681.000</b>	<b>849.000</b>	

:

				<b>333.000</b>	<b>333.000</b>	
<a href="http://www.onefd.edu.dz">http://www.onefd.edu.dz</a>						جميع الحقوق محفوظة

				<b>270.000</b>	<b>270.000</b>	
				<b>168.000</b>	<b>168.000</b>	
			<b>42.000</b>	.....	<b>42.000</b>	
			<b>9.000</b>	.....	<b>9.000</b>	
		<b>14.000</b>	.....	.....	<b>14.000</b>	
		<b>1.000</b>	.....	.....	<b>1.000</b>	
		<b>12.000</b>	.....	.....	<b>12.000</b>	
/	/	<b>27.000</b>	<b>51.000</b>	<b>7.710.000</b>	<b>849.000</b>	

: -

%			%		
<b>90,81</b>	<b>771.000</b>	-	<b>80,21</b>	<b>681.000</b>	-
<b>06,01</b>	<b>51.000</b>	-	<b>02,00</b>	<b>17.000</b>	-
<b>03,18</b>	<b>27.000</b>	-	<b>06,48</b>	<b>55.000</b>	
<a href="http://www.onefd.edu.dz">http://www.onefd.edu.dz</a>			جميع الحقوق محفوظة ©		

	-	-	-	
	-	-	11.31	96.000
100	849.000		100	849.000

: (2)

				3.000	3.000
				100.000	100.000
				893.000	893.000
				341.350	341.350
		123.000	.....	.....	123.000
		86.000	.....	.....	86.000
			5.300	.....	5.300
	4.600	.....	.....	.....	4.600
			26.000	.....	26.000
		33.400	.....	.....	33.400
		1.522.000	.....	.....	1.522.000
		35.000	.....	.....	35.000
3.000		.....	.....	.....	3.000
3.000	4.600	1.799.400	31.300	1.337.350	3.175.650



:

				<b>250.000</b>	<b>250.000</b>	
				<b>49.050</b>	<b>49.050</b>	
				<b>20.800</b>	<b>20.800</b>	
				<b>30.200</b>	<b>30.200</b>	
				<b>711.000</b>	<b>711.000</b>	
			<b>446.000</b>	.....	<b>446.000</b>	
		<b>421.000</b>	.....	.....	<b>421.000</b>	
		<b>591.000</b>	.....	.....	<b>591.000</b>	
	<b>341.000</b>	<b>302.000</b>	.....	.....	<b>643.000</b>	
<b>13.600</b>	.....	.....	.....	.....	<b>13.600</b>	
<b>13.600</b>	<b>341.000</b>	<b>1.314.000</b>	<b>446.000</b>	<b>106.1050</b>	<b>317.5650</b>	

<b>1.061.050</b>		<b>1.337.350</b>	-
<b>446.000</b>		<b>31.300</b>	-
<b>1.314.000</b>		<b>1.799.400</b>	
<b>341.000</b>		<b>4.600</b>	
<b>13.600</b>		<b>3.000</b>	
<b>3.175.650</b>		<b>3.175.650</b>	

: (3)

				<b>2.334.430</b>	<b>2.334.430</b>
		<b>192.000</b>			<b>192.000</b>
	<b>9.075</b>		<b>12.500</b>		<b>12.500</b>
					<b>9.075</b>
			<b>38.500</b>		<b>38.500</b>
					<b>274.000</b>

		<b>830</b>			<b>830</b>	
<b>24.262</b>					<b>24.262</b>	
<b>24.262</b>	<b>9.075</b>	<b>466.830</b>	<b>51.000</b>	<b>2.334.430</b>	<b>2.885.597</b>	

:

%			%		
<b>90,81</b>	<b>771,000</b>	-	<b>80,21</b>	<b>681.000</b>	-
<b>06,01</b>	<b>51.000</b>	-	<b>02,00</b>	<b>17.000</b>	-
<b>03,18</b>	<b>27.000</b>	-	<b>06,48</b>	<b>55.000</b>	
	-	-		-	
	-	-	<b>11,31</b>	<b>96.000</b>	-
<b>100</b>	<b>849.000</b>		<b>100</b>	<b>849.000</b>	